

HS Veitur hf.

Árshlutareikningur

1.1.-30.06.2021

HS Veitur hf.
Brekustíg 36
260 Reykjanesbæ
kt. 431208-0590

HS Veitur hf.

Árshlutareikningur

1.1.-30.06.2021

Efnisyfirlit

Könnunarályktun óháðs endurskoðanda	2
Skýrsla og yfirlýsing stjórnar og forstjóra	3
Yfirlit um heildarafkomu	4
Efnahagsreikningur	5
Yfirlit um sjóðstreymi	6
Yfirlit um eigið fé	7
Skýringar	8-12

Könnunarályktun óháðs endurskoðanda

Til stjórnar og hluthafa í HS Veitum hf.

Við höfum kannað meðfylgjandi samandreginn árs hlutareikning HS Veitna hf. fyrir tímabilið 1. janúar til 30. júní 2021. Árs hlutareikningurinn hefur að geyma skýrslu stjórnar, yfirlit um heildarafkomu, efnahagsreikning, eiginfjáryfirlit, sjóðstreymisyfirlit, upplýsingar um mikilvægar reikningsskilaaðferðir og aðrar skýringar.

Ábyrgð stjórnar og forstjóra á árs hlutareikningnum

Stjórn og forstjóri eru ábyrgir fyrir gerð og framsetningu árs hlutareikningsins í samræmi við alþjóðlegan reikningsskilastaðal IAS 34, árs hlutareikningsskil eins og hann hefur verið samþykktur af Evrópusambandinu.

Ábyrgð endurskoðenda

Ábyrgð okkar felst í ályktun okkar um árs hlutareikninginn sem byggir á könnuninni.

Ábyrgð endurskoðenda

Könnun okkar var unnin í samræmi við alþjóðlegan staðal ISRE 2410, sem fjallar um könnun óháðs endurskoðanda á árs hlutareikningnum. Slík könnun felur í sér fyrirspurnir, einkum til starfsmanna sem eru ábyrgir fyrir fjármálum og reikningsskilum félagsins ásamt greiningum á hinum ýmsu liðum reikningsskilanna og öðrum könnunaraðgerðum. Könnun felur ekki í sér jafn víðtækar aðgerðir og endurskoðun sem unnin er í samræmi við alþjóðlega endurskoðunarstaðla og er því ekki víst að við fáum vitneskju um öll mikilvæg atriði sem gætu komið í ljós við endurskoðun. Þar af leiðandi látum við álit um endurskoðun ekki í ljós.

Ályktun

Við könnun okkar kom ekkert fram sem bendir til annars en að árs hlutareikningurinn gefi glögga mynd af afkomu félagsins á tímabilinu, efnahag þess 30. júní 2021 og breytingu á handbæru fé á tímabilinu, í samræmi við alþjóðlegan reikningsskilastaðal IAS 34, árs hlutareikningsskil eins og hann hefur verið samþykktur af Evrópusambandinu.

Reykjanesbær, 27. ágúst 2021

Deloitte ehf.

Heiðar Þór Karlsson

Heiðar Þór Karlsson
endurskoðandi

Kristján Ragnarsson

Kristján Ragnarsson
endurskoðandi

Skýrsla og yfirlýsing stjórnar og forstjóra

Árshlutareikningur HS Veitna hf. fyrir tímabilið 1. janúar til 30. júní 2021 er gerður í samræmi við alþjóðlegan reikningsskilastaðal IAS 34, árshlutareikningskil eins og hann hefur verið samþykktur af Evrópusambandinu.

Samkvæmt yfirliti um heildarafkomu námu rekstrartekjur félagsins 4.028 milljónum og nam heildarhagnaður kr. 429 milljónum. Samkvæmt efnahagsreikningi nema eignir félagsins kr. 30.503 milljónum, bókfært eigið fé er kr. 14.397 milljónir og er eiginfjárlutfall félagsins 47,2%. Enginn arður var greiddur á tímabilinu en eigin bréf voru keypt fyrir 500 milljónir króna.

Í lok tímabilsins voru hluthafar í félaginu 3 en þeir eru:

Reykjanesbær með 50,1% hlut, HSV Eignarhaldsfélag slhf. með 49,8% hlut og Suðurnesjabær með 0,1% hlut.

COVID-19 heimsfaraldurinn hefur án efa haft áhrif á viðskiptavinum HS Veitna hf eins og aðra landsmenn. Óljóst er hver áhrif faraldsins muni hafa á rekstur HS Veitna til langs tíma en á fyrri helming ársins hefur faraldurinn haft óveruleg áhrif. HS Veitur munu fylgjast vel með framvindu mála næstu misseri og grípa inn í ef þurfa þykir. Það er mat stjórnar og stjórnenda að HS Veitur hf séu vel í stakk búin til að takast á við krefjandi aðstæður sem tengjast COVID-19 hvort sem lítið er til þjónustu við viðskiptavinum og eða fjárhags og lausafjárstöðu.

Samkvæmt bestu vitneskju stjórnar og forstjóra er árshlutareikningur félagsins í samræmi við alþjóðlegan reikningsskilastaðal IAS 34 eins og hann hefur verið samþykktur af Evrópusambandinu og er það álit stjórnar og forstjóra HS Veitna hf. að í ársreikningi þessum komi fram allar upplýsingar sem nauðsynlegar eru til að glöggva sig á stöðu félagsins 30. júní 2021, rekstrarárangri og fjárhagslegri þróun á tímabilinu 1. janúar til 30. júní 2021.


Stjórn og forstjóri HS Veitna hf. staðfesta hér með árshlutareikning félagsins fyrir tímabilið 1. janúar til 30. júní 2021 með undirritun sinni.

Reykjanesbær, 27. ágúst 2021


Í stjórn



Guðný Birna Guðmundsdóttir
stjórnarformaður



Margrét Sanders




Guðbrandur Einarsson


Heiðar Guðjónsson

Kristinn Þór Jakobsson


Sigríður Vala Halldórsdóttir


Ómar Örn Tryggvason



Forstjóri


Júlíus Jónsson

Yfirlit um heildarafkomu 1.1.-30.06.2021

		2021 01.01.-30.06	2020 01.01.-30.06
Rekstrartekjur	7	4.027.977	3.688.575
Kostnaðarverð sölu		(2.631.942)	(2.470.432)
Vergur hagnaður		<u>1.396.035</u>	<u>1.218.143</u>
Annar rekstrarkostnaður		(386.317)	(402.204)
Rekstrarhagnaður		<u>1.009.718</u>	<u>815.940</u>
Fjármunatekjur		13.756	51.162
Fjármagnsgjöld		(540.491)	(431.501)
Gengismunur		(781)	(9.690)
	8	<u>(527.516)</u>	<u>(390.029)</u>
Hagnaður fyrir skatta		482.202	425.911
Tekjuskattur		(52.840)	(52.373)
Heildarhagnaður tímabilsins		<u><u>429.362</u></u>	<u><u>373.538</u></u>
Hagnaður á hlut:			
Grunnhagnaður og þynntur hagnaður á hlut		0,52	0,44
Aðrar upplýsingar:			
EBITDA		1.540.683	1.314.531

Efnahagsreikningur 30. júní 2021

Eignir	30.6.2021	31.12.2020
Fastafjármunir		
Varanlegir rekstrarfjármunir	27.906.825	27.622.439
Óefnislegar eignir	564.818	608.451
Eignarhlutar í félögum	34.214	34.214
	<u>28.505.857</u>	<u>28.265.104</u>
Veltufjármunir		
Vörubirgðir	473.569	463.696
Viðskiptakröfur og aðrar skammtímakröfur	875.530	1.116.755
Handbært fé	647.554	746.356
	<u>1.996.654</u>	<u>2.326.806</u>
Eignir	<u>30.502.511</u>	<u>30.591.910</u>
Eigið fé og skuldir		
Eigið fé		
Hlutafé	823.700	853.100
Lögbundinn varasjóður	205.925	213.275
Endurmatsreikningur	3.068.775	3.131.293
Óráðstafað eigið fé	10.298.553	10.268.509
	<u>14.396.953</u>	<u>14.466.177</u>
Langtímaskuldir og skuldbindingar		
Vaxtaberandi skuldir	9 11.512.786	11.570.319
Leiguskuldbindingar	11 312.762	313.710
Fyrirframinnheimtar tekjur	10 624.196	658.515
Tekjuskattsskuldbinding	1.996.257	2.001.547
	<u>14.446.001</u>	<u>14.544.091</u>
Skammtímaskuldir		
Viðskiptaskuldir og aðrar skammtímaskuldir	815.587	740.210
Næsta árs afborganir langtímaskulda	714.820	688.522
Næsta árs afborganir leiguskuldbindinga	1.813	1.765
Ógreiddir reiknaðir skattar	58.130	81.939
Fyrirframinnheimtar tekjur	69.207	69.207
	<u>1.659.557</u>	<u>1.581.643</u>
	<u>16.105.558</u>	<u>16.125.734</u>
	<u>30.502.511</u>	<u>30.591.910</u>

Yfirlit um sjóðstreymi 1.1.-30.6 2020

	2021 01.01.-30.06	2020 01.01.-30.06
Rekstrarhreyfingar		
Rekstrarhagnaður	1.009.718	815.940
Afskriftir	530.965	498.591
Söluhagnaður fastafjármuna	(726)	(5.042)
Veltufé frá rekstri án vaxta og skatta	<u>1.539.957</u>	<u>1.309.488</u>
Vörubirgðir, (hækkun)	(9.874)	(152.984)
Aðrar rekstrartengdar eignir, lækkun	243.533	314.006
Rekstrartengdar skuldir, hækkun	59.930	102.299
Fyrirframinnheimtar tekjur, (lækkun)	(34.319)	(34.319)
Handbært fé frá rekstri án vaxta og skatta	<u>1.799.227</u>	<u>1.538.490</u>
Innborgaðir vextir og arður	12.862	47.973
Greiddir vextir	(226.523)	(233.699)
Greiddir skattar	(65.973)	(66.024)
Handbært fé frá rekstri	<u>1.519.593</u>	<u>1.286.740</u>
Fjárfestingahreyfingar		
Fjárfesting í varanlegum rekstrarfjármunum	(760.106)	(820.129)
Fjárfesting í óefnislegum eignum	(11.613)	(6.650)
Seldir varanlegir rekstrarfjármunir	726	6.694
	<u>(770.992)</u>	<u>(820.086)</u>
Fjármögnunarhreyfingar		
Afborganir langtímaskulda	(346.502)	(324.671)
Afborganir leigusamninga	(901)	(779)
Keypt eign bréf	(500.000)	(500.000)
	<u>(847.403)</u>	<u>(825.450)</u>
Lækkun handbærs fjár	(98.802)	(358.796)
Handbært fé í upphafi tímabils	746.356	1.845.111
Gengismunur handbærs fjár	0	0
	<u>647.554</u>	<u>1.486.315</u>

Eiginfjáryfirlit 1.1.-30.6 2021

	Hlutfé	Lögbundinn varasjóður	Endurmats- reikningur	Óráðstafað eigið fé	Samtals eigið fé
Eigið fé 1. janúar 2020	883.800	220.950	3.256.640	10.041.229	14.402.618
Keypt eigin bréf	(32.100)	(50.330)		(417.570)	(500.000)
Heildarafkoma tímabilsins				373.538	373.538
Upplausn afskrifta af endurmati				62.794	62.794
Eigið fé 30. júní 2020	851.700	170.620	3.256.640	10.059.991	14.338.951
Eigið fé 1. janúar 2021	853.100	213.275	3.131.293	10.268.509	14.466.176
Keypt eigin bréf	(29.400)	(7.350)		(463.250)	(500.000)
Heildarafkoma tímabilsins				429.362	429.362
Upplausn afskrifta af endurmati			(62.518)	62.518	0
Eigið fé 30. júní 2021	823.700	205.925	3.068.775	10.298.553	14.396.953

Heildarhlutfé félagsins samkvæmt samþykktum þess er 823,7 millj. kr. þann 30. júní 2021 og er nafnverð hvers hlutar ein íslensk króna. Eitt atkvæði fylgir hverjum einnar krónu hluta í félaginu, auk réttar til arðgreiðslu. Allt hlutfé félagsins hefur verið greitt.

Skýringar

1. Félagið

HS Veitur hf. er hlutfélag og starfar á grundvelli laga nr. 2/1995 um hlutfélög. Lögheimili þess er að Brekkustíg 36 í Reykjanesbæ. Félagið var stofnað 1. desember 2008 í kjölfar skiptingar Hitaveitu Suðurnesja hf. í HS Orku hf. og HS Veitur hf. Félagið annast dreifingu á rafmagni, heitu vatni og köldu vatni.

2. Yfirlýsing um að alþjóðlegum reikningsskilastaðli IAS 34 sé fylgt

Árshlutareikningur félagsins er gerður í samræmi við alþjóðlegan reikningsskilastaðal IAS 34, árshlutareikningsskil eins og hann hefur verið samþykktur af Evrópusambandinu.

3. Mikilvægar reikningsskilaaðferðir

Samandreginn árshlutareikningur félagsins inniheldur ekki allar þær upplýsingar sem krafist er í fullbúnum ársreikningi og ætti að lesa í samhengi við ársreikning fyrir árið 2020. Við gerð árshlutareiknings er beitt sömu reikningsskilaaðferðum og beitt var við gerð ársreiknings 2020. Hægt er að nálgast ársreikning félagsins á vef þess www.hsveitur.is

Eftirfarandi er samantekt á helstu reikningsskilaaðferðum félagsins.

4. Mat og ályktanir við beitingu reikningsskilaaðferða

Gerð árshlutareiknings í samræmi við alþjóðlega reikningsskilastaðla krefst þess að stjórnendur taki ákvarðanir, meti og gefi sér forsendur sem hafa áhrif notkun reikningsskilaaðferða og birtar fjárhæðir eigna, skulda, tekna og gjalda. Endanlegar niðurstöður kunna að vera frábrugðnar þessu mati

Mat og forsendur þess eru endurskoðaðar reglulega. Áhrifin af breytingunum eru færð á því tímabili sem breyting er gerð og jafnframt á síðari tímabilum ef breytingin hefur áhrif á þau.

Samandreginn árshlutareikningur fyrir tímabilið 1. janúar til 30. júní 2021 var samþykktur af stjórn þann 27. ágúst 2021.

5. Stýring fjármálagraráhættu

Yfirlit

Stjórn félagsins ber að innleiða áhættustýringu og hafa eftirlit með fjármálagraráhættu þess.

Markmið félagsins með áhættustýringu er að uppgötva og greina áhættu sem það býr við, setja viðmið um áhættutöku og hafa eftirlit með henni. Áhættustefna félagsins og aðferðir eru yfirfarnar reglulega til að greina breytingar á markaði og starfsemi félagsins.

Lánsáhætta

Lánsáhætta er hættan á fjárhagslegu tapi félagsins ef viðskiptamaður eða mótaðili í fjármálagerningi getur ekki staðið við umsamdar skuldbindingar sínar. Lánsáhætta félagsins er einkum vegna viðskiptakrafna.

Viðskiptakröfur og aðrar kröfur

Lánsáhætta félagsins ræðst einkum af fjárhagsstöðu og starfsemi einstakra viðskiptamanna. Atvinnugreinar og staðsetning viðskiptamanna hafa minni áhrif á lánsáhættu.

Flestir viðskiptamenn félagsins hafa átt í áralöngum viðskiptum við félagið og tapaðar viðskiptakröfur hafa verið óverulegar í hlutfalli af veltu. Við stýringu lánsáhættu vegna viðskiptavina er einkum horft til aldurs krafna og fjárhagsstöðu einstakra viðskiptamanna. Innheimtustjóri skoðar reglulega tölulegar upplýsingar um breytingar á aldri viðskiptakrafna. Viðskiptamenn sem ekki standa í skilum geta ekki átt frekari viðskipti við félagið nema greiða niður skuldir sínar eða innheimtudeild félagsins samþykki frekari úttektir á grundvelli samkomulags.

Skýringar

6. Stýring fjármálaeigarar áhættu (framhald)

Lánsáhætta

Viðskiptakröfur og aðrar kröfur

Félagið myndar niðurfærslu vegna áætlaðrar virðisrýrnunar viðskiptakrafna og annarra krafna. Niðurfærslan er í meginatriðum sérstök niðurfærsla vegna einstakra viðskiptamanna og sameiginleg niðurfærsla með tilliti til aldurs krafna, sem hefur verið tengd einstökum viðskiptamönnum. Sameiginlega niðurfærslan er ákveðin með tilliti til innheimtusögu sambærilegra krafna og framtíðarhorfa.

Lausafjárahætta

Lausafjárahætta er hættan á því að félagið geti ekki staðið við fjárhagsskuldbindingar sínar eftir því sem þær gjaldfalla. Markmið félagsins er að stýra lausafé þannig að tryggt sé að það hafi alltaf nægt laust fé til að mæta skuldbindingum sínum eftir því sem þær gjaldfalla og forðast þannig að skaða orðspor félagsins.

Markaðsáhætta

Markaðsáhætta er hættan á því að breytingar í markaðsverði erlendra gjaldmiðla og vaxta hafi áhrif á afkomu félagsins eða virði fjármálagerninga. Markmið með stýringu markaðsáhættu er að stýra og takmarka áhættu við skilgreind mörk, jafnframt því sem ábati er hámarkaður.

Gjaldmiðlaáhætta

Gjaldmiðlaáhætta félagsins er óveruleg þar sem skuldir félagsins, tekjur og gjöld eru nær einvörðungu í íslenskum krónum.

Vaxtaáhætta

Lántökur félagsins eru allar með föstum verðtryggsðum vöxtum. Snýr því vaxtaáhætta félagsins fyrst og fremst að áhættu vegna verðlagsbreytinga.

Önnur markaðsverðsáhætta

Önnur markaðsverðsáhætta er takmörkuð, þar sem fjárfestingar í eignarhlutum er óverulegur hluti af starfsemi félagsins.

Eiginfjárstýring

Það er stefna stjórnar félagsins að eiginfjárstaða félagsins sé sterk til að styðja við stöðugleika í framtíðarþróun starfseminnar.

Stjórn félagsins leitast við að halda jafnvægi milli ávöxtunar eigin fjár, sem mögulegt er að hækka með aukinni skuldsetningu, og hagræði og öryggi sem næst með sterku eiginfjárlutfalli. Í skuldabréfaútgáfum félagsins eru ákvæði þess efnis að það er heimild til gjaldfellingar bréfanna fari eiginfjárlutfall undir 35%.

Rekstraráhætta

Gjaldskrá fyrir dreifingu raforku er háð tekjuramma sem gefinn er út af Orkustofnun. Tekjuramminn byggir á rauntölum úr rekstri dreifiveitu í fimm ár, afskrift fastafjármuna, rauntölum í dreifikerfi og 2021 er leyft WACC 6,51% fyrir skatta. Gjaldskrá er ákveðin miðað við tekjuramma og áætlanir um raforkusölu á dreifiveitusvæði félagsins. Áhætta félagsins af tekjuramma felst í því að tekjuramma er reiknaður út frá arðsemi fyrri ára því kann til skamms tíma að myndast ójafnvægi á milli tekna og útgjalda.

Á grundvelli ákvæða laga og alþjóðlegra reikningsskilastaðla er ekki færð skuldbinding vegna hugsanlega oftekinna tekna. Uppsafnaðar tekjuheimildir HS Veitna hf. í árslok 2020 voru vannýtar um 104 milljónir króna.

Skýringar

7. Starfsþáttayfirlit

Starfsþáttaupplýsingar eru birtar eftir rekstrarsviðum félagsins samkvæmt skipulagi og innri upplýsingagjöf félagsins. Enginn viðskiptavinur er með yfir 10% af heildartekjum ársins.

1. janúar til 30. júní 2021	Raforku- dreifing	Heitt vatn sala og dreifing	Ferskt vatn sala og dreifing	Annað	Samtals
Rekstrartekjur samtals	2.196.405	1.311.612	411.607	108.353	4.027.977
Rekstrarafkoma starfsþátta	522.294	325.973	147.960	13.492	1.009.718
Óskiptir liðir:					
Fjármagnsliðir					(527.516)
Tekjuskattur					(52.840)
Heilarhagnaður ársins					<u>429.362</u>
Eignir starfsþátta	17.616.677	7.344.501	3.422.859	87.606	28.471.643
Óskiptar eignir					<u>2.030.868</u>
Eignir samtals					<u>30.502.511</u>
Óskiptar skuldir					16.105.558
Fjárfestingar	595.159	134.162	49.079	(6.683)	771.718
Afskriftir	315.274	139.164	74.434	2.093	530.965
Hagnaður fyrir afskriftir, fjármagnsliði og skatta					1.540.683
1. janúar til 30. júní 2020					
	Raforku- dreifing	Heitt vatn sala og dreifing	Ferskt vatn sala og dreifing	Annað	Samtals
Rekstrartekjur samtals	1.900.658	1.277.216	385.642	125.059	3.688.575
Rekstrarafkoma starfsþátta	338.334	327.403	151.606	(1.404)	815.940
Óskiptir liðir:					
Fjármagnsliðir					(390.029)
Tekjuskattur					(52.373)
Heilarhagnaður ársins					<u>373.538</u>
Eignir starfsþátta	16.833.325	7.372.455	3.469.779	96.340	27.771.899
Óskiptar eignir					<u>2.892.687</u>
Eignir samtals					<u>30.664.586</u>
Óskiptar skuldir					16.388.430
Fjárfestingar	628.050	96.996	49.079	52.654	826.780
Afskriftir	286.981	136.660	72.509	2.441	498.591
Hagnaður fyrir afskriftir, fjármagnsliði og skatta					1.314.531

Skýringar

8. Fjármunatekjur og fjármagnsgjöld

Fjármunatekjur greinast þannig:	1.1.-30.06.2021	1.1.-30.06.2020
Vaxtatekjur af bankareikningum	3.259	36.970
Vaxtatekjur af viðskiptakröfum	9.255	12.966
Arður af hlutabréfaeign	1.225	1.225
Aðrar vaxtatekjur	17	(0)
	<u>13.756</u>	<u>51.162</u>
Fjármagnsgjöld greinast þannig:		
Vaxtagjöld af langtímalánum	(234.795)	(234.051)
Verðbætur langtímalána	(304.213)	(196.556)
Vaxtagjöld af skammtímaskuldum	(204)	(145)
Annar fjármagnskostnaður	(1.280)	(748)
	<u>(540.491)</u>	<u>(431.501)</u>
Gengismunur fjáreigna og fjárskulda greinist þannig:		
Gengismunur	<u>(781)</u>	<u>(9.690)</u>
	<u>(781)</u>	<u>(9.690)</u>
	<u>(527.516)</u>	<u>(390.029)</u>

9. Vaxtaberandi skuldir

	Skuldir við lánastofnanir	
	30.6.2021	31.12.2020
Vaxtaberandi skuldir	<u>12.227.606</u>	<u>12.258.841</u>
Næsta árs afborganir af langtímaskuldum	<u>12.227.606</u>	<u>12.258.841</u>
	<u>(714.820)</u>	<u>(688.522)</u>
Langtímaskuldir í árslok	<u>11.512.786</u>	<u>11.570.319</u>
Afborðanir af langtímaskuldum greinast þannig:		
	30.6.2021	31.12.2020
Afborðanir 1.7.2021-30.6.2022 / 2021	714.820	688.522
Afborðanir 1.7.2022-30.6.2023 / 2022	739.922	712.696
Afborðanir 1.7.2023-30.6.2024 / 2023	765.915	737.728
Afborðanir 1.7.2024-30.6.2025 / 2024	792.832	763.649
Afborðanir 1.7.2025-30.6.2026 / 2025	820.706	790.492
Afborðanir síðar og til 2033	8.555.911	8.739.308
	<u>12.390.107</u>	<u>12.432.395</u>
Vegnir meðalvextir eru eftirfarandi:		
	30.6.2021	31.12.2020
Óveðtrygð skuldabréfaútgáfa með fjárhagsskilyrðum.....	3,41%	3,41%

Afföll vaxtaberandi skulda nema um 163 milljónum króna þann 30. júní 2021 (31. desember 2020: 174 mkr) og eru færð til lækkunar bókfærðu virði og gjaldfærð yfir líftímann.

Skýringar

10. Þjónustu- og verkkaupasamningar

Félagið selur þjónustu til HS Orku hf. á sviði reikningagerðar og innheimtu samkvæmt þjónustu- og verkkaupasamningi milli félaganna.

11. Leiguskuldbindingar

	Leiguskuldbindingar	
	30.6.2021	31.12.2020
Leiguskuldbindingar	314.574	315.476
Næsta árs afborganir leiguskuldbindinga	(1.813)	(1.765)
Langtímaskuldir í árslok	312.762	313.710
Afborganir af langtímaskuldum greinast þannig:		
	30.6.2021	31.12.2020
1.7.2021-30.6.2022 / 2021	1.813	1.765
1.7.2022-30.6.2023 / 2022	1.910	1.860
1.7.2023-30.6.2024 / 2023	2.012	1.960
1.7.2024-30.6.2025 / 2024	2.121	2.065
1.7.2025-30.6.2026 / 2025	2.234	2.176
Afborganir síðar	304.485	305.650
	314.574	315.476

12. Önnur mál

COVID-19 heimsfaraldurinn hefur án efa haft áhrif á viðskiptavinum HS Veitna hf eins og aðra landsmenn. Óljóst er hver áhrif faraldsins muni hafa á rekstur HS Veitna til langs tíma en á fyrri helming ársins hefur faraldurinn haft óveruleg áhrif. HS Veitur munu fylgjast vel með framvindu mála næstu misseri og grípa inn í ef þurfa þykir. Það er mat stjórnar og stjórnenda að HS Veitur hf séu vel í stakk búin til að takast á við krefjandi aðstæður sem tengjast COVID-19 hvort sem lítið er til þjónustu við viðskiptavinum og eða fjárhags og lausafjárstöðu.